

Conoce lo que pasa en los mercados y **Atrévete a invertir**



¿Qué ha ocurrido en el último mes?








DESCUBRE QUE HA SUCEDIDO EN LOS PRINCIPALES MERCADOS

Noviembre fue un mes positivo para la Bolsa española, con el Ibex 35 sumando un 2,11% para llegar al arranque de diciembre con una fuerte subida acumulada de más de un 40%. Y eso que acabó perdiendo algo de fuelle después de que el 12 de noviembre el índice alcanzase un nuevo máximo histórico en 16.615,80 puntos, 16.638,10 puntos intradía.

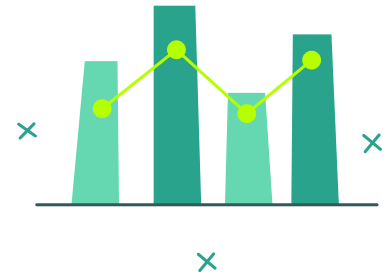
Los dos mejores valores del Ibex 35 el pasado mes de noviembre fueron ArcelorMittal y ACS, con alzas acumuladas en el mes de un 12,15% y un 11,87%, respectivamente. Mención especial también para BBVA, que aceleró hasta nuevos máximos históricos tras el portazo del Sabadell a su OPA. En el lado negativo, Telefónica sufrió una fuerte presión del mercado (-14,8%) tras presentar a principios de mes su nuevo plan estratégico que, entre otras cosas, contempla un fuerte recorte del dividendo. La compañía ha comenzado también a negociar con los sindicatos un nuevo ERE, que podría afectar a más de 6.000 trabajadores.

En Wall Street, la volatilidad fue la nota dominante, con los inversores debatiéndose entre las expectativas de recortes de tipos de la Fed en diciembre y las sospechas de que los valores tecnológicos ligados a la inteligencia artificial están sobrevalorados. Un ejemplo fue NVIDIA, que batió las expectativas del mercado con sus resultados trimestrales y puso sobre la mesa unas previsiones positivas de cara al cuarto trimestre. Sin embargo, en la primera jornada tras estas cuentas sus acciones pasaron de subir más de un 5% a acabar cerrando con una caída del 3%. De hecho, fue el peor valor del Dow Jones en noviembre, con una caída de un 12,5%.

LO MÁS DESTACADO

-  El Ibex 35 conquista nuevos máximos históricos en los 16.615,80 puntos
-  Telefónica recorta el dividendo en su nuevo plan estratégico y sufre un duro castigo en Bolsa
-  Máximos históricos de BBVA tras el fracaso de la OPA sobre el Sabadell
-  NVIDIA vuelve a batir previsiones con unos ingresos récord de 57.000 millones
-  Republicanos y demócratas logran reabrir el Gobierno tras el cierre más largo de la historia (43 días)
-  Castigo a las criptomonedas, con el Bitcoin por debajo de los 90.000 dólares
-  El petróleo se encamina hacia la racha de pérdidas mensuales más larga en más de dos años

Mercado de valores



CONOCE LOS VALORES CON LAS MAYORES SUBIDAS Y BAJADAS

MERCADO NACIONAL



Valores con mayores subidas

Ibex 35

Variación noviembre

1	ArcelorMittal	+12,15%
2	ACS	+11,86%
3	Solaria	+11,14%
4	Acerinox	+8,86%
5	Unicaja	+8,12%



Valores con mayores bajadas

Ibex 35

Variación noviembre

1	Telefónica	-14,86%
2	Acciona Energía	-11,65%
3	Acciona	-9,95%
4	Grifols	-6,28%
5	Merlin Properties	-5,85%

MERCADO INTERNACIONAL



Valores con mayores subidas

Euro Stoxx 50

Variación noviembre

1	Bayer	+13,12%
2	DHL	+12,64%
3	ARGENX SE	+10,88%
4	BNP	+9,89%
5	BMW	+9,07%



Valores con mayores bajadas

Euro Stoxx 50

Variación noviembre

1	Wolters Kluwer	-13,79%
2	Rheinmetall	-12,99%
3	Adyen	-10,24%
4	Prosus	-9,62%
5	SAP SE	-7,08%



Valores con mayores subidas

Dow Jones

Variación noviembre

1	Merck	+21,92%
2	Amgen	+15,76%
3	Johnson&Johnson	+9,56%
4	Walmart	+9,22%
5	Travelers	+9,02%



Valores con mayores bajadas

Dow Jones

Variación noviembre

1	NVIDIA	-12,58%
2	Salesforce	-11,47%
3	Walt Disney	-7,23%
4	Boeing	-5,98%
5	Home Depot	-5,97%



¿Qué va a pasar este mes?

AGENDA DEL MES

Todas las miradas están puestas en este mes de diciembre en la reunión de política monetaria que celebrará la Reserva Federal entre los días 9 y 10, y que se presenta clave para discernir el tono de los mercados hasta fin de año. A este lado del Atlántico, habrá que esperar al día 12 para que Banco Central Europeo (BCE) y Banco de Inglaterra anuncien sus propias decisiones.

Por supuesto, también habrá que estar atentos a los datos macroeconómicos de paro e inflación que se irán conociendo tanto en España, como en la eurozona y EEUU, mientras que en el ámbito empresarial la principal cita de los inversores será con Inditex, que el día 3 presentará sus resultados del tercer trimestre fiscal.

A tener en cuenta que, como cada mes de diciembre, las principales bolsas occidentales, EUROO incluidas Wall Street y la bolsa española, cerrarán en Navidad. El parqué español echará el cierre también el 26 de diciembre, mientras que el 24 y el 31 celebrará media jornada.

CONOCE LAS FECHAS CLAVE

- 1/12: PMI Manufacturero de España, Alemania, Eurozona, Reino Unido, China y Estados Unidos
- 2/12: IPC y desempleo de la Eurozona/ Paro y afiliación a la Seguridad Social de España
- 3/12: PMI Servicios de España, Alemania, Eurozona, Reino Unido, China y Estados Unidos/ IPP de la Eurozona/ Resultados de Inditex
- 4/12: Ventas minoristas de la Eurozona
- 5/12: Producción industrial de España/ PIB de la Eurozona/ Pedidos de fábrica de Alemania/ Tasa de desempleo y nóminas no agrícolas de Estados Unidos
- 8/12: Balanza comercial de China/ Producción industrial de Alemania/ PIB de Japón/ Índice Sentix de la Eurozona
- 9/12: Balanza comercial de Alemania
- 10/12: Decisión de tipos de la Reserva Federal/ IPC e IPP de China/ IPC de Estados Unidos
- 11/12: IPP de Estados Unidos/ Informe mensual de la OPEP
- 12/12: IPC de España, Alemania y Francia/ PIB y producción industrial de Reino Unido
- 15/12: Producción industrial y ventas minoristas de China/ Producción industrial de la Eurozona
- 16/12: Balanza comercial de la Eurozona/ Índice Zew de sentimiento económico de Alemania y la Eurozona/ Producción industrial y precios de importación de Estados Unidos
- 17/12: IPC de la Eurozona y Reino Unido/ Índice Ifo de confianza empresarial en Alemania
- 18/12: Decisión de tipos del Banco Central Europeo/ Decisión de tipos del Bank of England
- 19/12: Decisión de tipos del Banco de Japón/ Cuenta corriente de la Eurozona
- 22/12: Tipos de interés en China/ PIB de Reino Unido
- 23/12: PIB de España/ Confianza del consumidor de Estados Unidos
- 24/12: Bolsas de Alemania e Italia cerradas por festivo/ Cierre temprano de la Bolsa española y Wall Street
- 25/12: Bolsas de EEUU, Alemania, Francia, España, Italia y Reino Unido cerradas
- 26/12: Producción industrial de Japón/ Bolsas de Alemania, Francia, España, Italia y Reino Unido cerradas
- 30/12: IPC adelantado y cuenta corriente de España/ Precios de importación de Alemania
- 31/12: Bolsas de Alemania, Italia y Japón cerradas por festivo/ La Bolsa española abre media jornada

Conoce cuáles son los principales índices mundiales



- ✓ Se componen de las principales compañías de un determinado sector o de un país.
- ✓ La mayoría de países desarrollados cuenta con su propio índice de Bolsa.
- ✓ Los principales índices bursátiles mundiales se sitúan en: Estados Unidos, Europa, China y Japón.